
IMPRESA FORMATIVA SIMULATA

UNA MODALITA' DI ATTUAZIONE DELL'ALTERNANZA SCUOLA LAVORO



Mantova, 25 gennaio 2018

La forma giuridica

Progetti di Impresa Formativa Simulata
Formazione Mantova 25 gennaio 2018
– Francesca Benedetti

Forma giuridica legata al fine aziendale

- Aziende che produce e vende beni o servizi con l'idea di ottenere profitto
- Aziende non profit il loro fine è soddisfare bisogni ma non hanno come scopo finale il lucro

Forme giuridiche per enti profit

- Società di capitali
 - S.r.l.
 - S.p.a
 - S.a.p.a
 - Società cooperative
- Società di persone
 - S.n.c
 - S.a.s
 - S.s
- Imprese individuali

Forme giuridiche per enti non profit

- Associazioni di volontariato
- Associazione di promozione sociale
- Fondazioni
- Comitati

Società di capitali

- Hanno personalità giuridica
- Ha autonomia patrimoniale perfetta
- Prevale l'elemento patrimoniale
- Opera attraverso organi (assemblea dei soci, consiglio di amministrazione)
- Si costituisce per atto pubblico (intervento del notaio)
- Pluralità di soci (talvolta socio unico)

Vantaggi

- Responsabilità limitata dei soci al valore del capitale conferito
- L'amministrazione può essere affidata anche a non soci;
- Nell'ipotesi di insolvenza, il fallimento riguarda la società, non i soci

La Srl è indicata quando l'attività è di entità contenuta e in fase di start up ma si vuole mantenere una responsabilità limitata al capitale investito

Svantaggi

- Spese di costituzione più elevati rispetto alle società di persone
- Obbligo di redazione del bilancio da depositare presso la Camera di Commercio

S.r.l

- Il capitale della società è determinato dai conferimenti in denaro, di beni in natura, di crediti
- Il conferimento può avere ad oggetto anche l'obbligo di effettuare prestazioni d'opera o servizi. In tal caso, il conferimento può anche avvenire mediante la prestazione di una polizza di assicurazione o di una fidejussione bancaria a garanzia degli obblighi assunti
- Il capitale sociale è suddiviso in quote
- Ogni socio acquisisce i diritti collegati a tale qualifica in proporzione al capitale conferito

Limite del capitale e adempimenti

- Il capitale minimo è di 10.000 euro
- Per le srl semplificate (capitale tra 1 e 10.000 euro)
- Al momento della costituzione deve essere sottoscritto per intero e versato un importo pari almeno al 25% dei conferimenti in denaro (tale valore può essere consegnato con A/C all'amministratore delegato a ricevere tali somme)
- I conferimenti in natura devono essere accompagnati da una relazione giurata di un esperto che ne attesti il valore;
- Deve essere iscritta Registro imprese presso CCIAA a cura del notaio e degli amministratori entro 20 gg dalla costituzione

Amministrazione

- Spetta al consiglio di amministrazione o ad un amministratore unico
- Gli amministratori possono essere anche non soci
- Gli amministratori o l'amministratore redigono il bilancio di esercizio e lo sottopone all'assemblea dei soci per l'approvazione.
- La società è rappresentata dall'amministratore unico o dal presidente del Cda

La srl semplificata

- Capitale da 1 a 10.000 euro
- Soci solo persone fisiche
- Costituita con atto pubblico su modello standard (non c'è statuto specifico)
- La costituzione è esente da spese e bolli, e non è dovuto onorario al notaio
- Amministrata anche da chi non è socio

Rivolta ai giovani che possono abbassare i costi di start-up

S.r.l. semplificata

■ Vantaggi

- Costituzione a basso costo (capitale da 1€ a 9999,99€, notaio non costa nulla)
- Non ci sono limiti di età per i soci.
- Può essere unipersonale, la Srls può iniziare l'attività con solo socio.

S.r.l. semplificata

■ Svantaggi

- ❑ Dopo la costituzione la srls ha gli stessi costi di gestione di una srl ordinaria
 - ❑ Capitale limitato (in prospettiva) non può superare i 9.999,99 euro
 - ❑ Regole di funzionamento e amministrazione sono fissate per legge , infatti la società non ha un suo statuto particolare, di conseguenza, le decisioni sono prese dai soci con le maggioranze stabilite dalla legge, che non si possono modificare.
 - ❑ Grandi difficoltà di accesso ai finanziamenti
 - ❑ I soci sono solo persone fisiche, non persone giuridiche
-
- ❑ Mancanza di agevolazioni fiscali infatti non è stata prevista nessuna aliquota agevolata,.

S.p.a

- Il capitale è formato da azioni
- Capitale minimo 50.000 €
- Capitale interamente sottoscritto
- Versamento del 25% dei valori in denaro a conto vincolato
- I conferimenti in natura devono essere accompagnati da una relazione giurata di un esperto nominato dal tribunale che ne attesti il valore

Diverse forme di governance delle S.p.A

- Modello tradizionale(art. 2380 c.c. e seguenti):assemblea soci, consiglio di amministrazione o amministratore unico, collegio sindacale (controllo legale) e società di revisione (controllo contabile);
- Modello dualistico(art. 2409-sexiesdecies c.c. e seguenti): assemblea dei soci, consiglio di gestione, consiglio di sorveglianza e società di revisione
- Modello monistico(art. 2409-octies c.c. e seguenti): assemblea soci, consiglio di amministrazione o amministratore unico, comitato per il controllo sulla gestione e società di revisione

Società di persone

- Non hanno personalità giuridica
- Non hanno capitale minimo
- Le persone prevalgono sull'elemento patrimoniale;
- I soci rispondono illimitatamente e solidalmente per le per i debiti contratti dalla società anche con il loro patrimonio personale
- La responsabilità è sussidiaria, cioè i creditori possono rivalersi sui patrimoni dei singoli soci solo dopo esaurimento del patrimonio della società

Adatte per piccole società e costituite da persone con rapporti di fiducia, disposti a coinvolgere i propri beni personali

Vantaggi / svantaggi

- Reddito la cui tassazione avviene in capo al socio secondo le regole Irpef
- Poche formalità per la costituzione e per la gestione e quindi meno spese
- Responsabilità illimitata e solidale dei soci
- Soci e società soggette alle procedure concorsuali

S.n.c

- L'atto costitutivo deve essere stipulato per atto pubblico o scrittura privata autenticata, il notaio interviene per identificare i soci
- Deve essere iscritta al Registro imprese presso CCIAA dal notaio e dagli amministratori entro 30 gg dalla costituzione.
- Nell'atto costitutivo gli amministratori che rappresentano la società devono essere espressamente indicati

Errori ricorrenti evitabili

Atto costitutivo e statuto coerenti

Esempi:

il capitale sociale uguale in entrambi

Quote o azioni uguali in entrambi

Numero degli amministratori e nomi uguali

Oggetto sociale uguale

Se ci sono i sindaci vanno riportati in entrambi i documenti

Durata della società es 2050 no 16 o 17

Chiusura esercizio esempio 31.12.2016

Società costituita nel 2016 chiusura esercizio 2015

Comunicazione Unica d'Impresa (fino al 2010)

- All'apertura di nuova impresa con modelli cartacei o sistemi telematici si inviava a ciascun ente:
 - Richiesta P.I.
 - Apertura posizione INAIL
 - Iscrizione all'INPS
 - Iscrizione al registro delle impresa

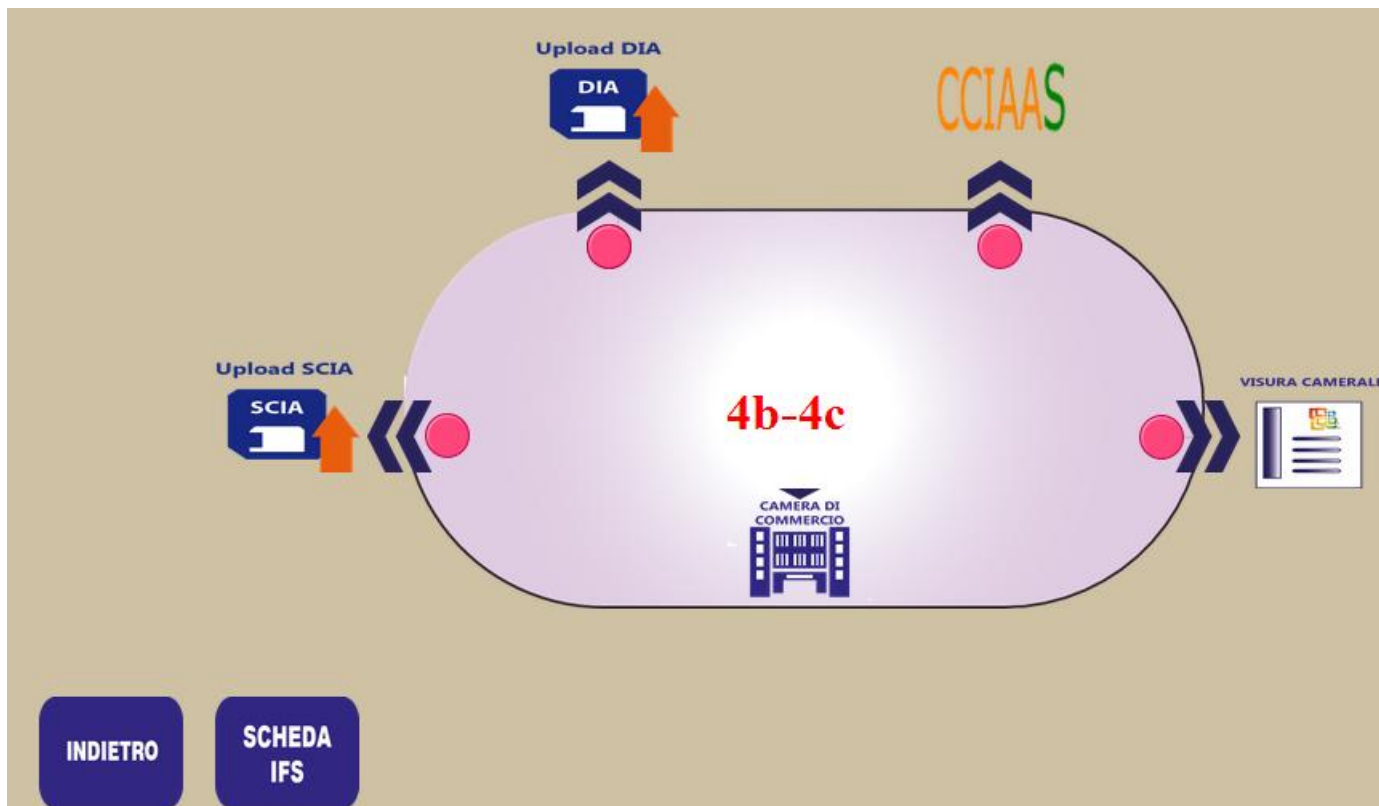
Comunicazione Unica d'Impresa (dal 1° aprile 2010)

- I quattro enti si sono coordinati e sfruttando i benefici offerti dalla telematica, tutti gli adempimenti possono essere assolti con un solo canale: il Registro delle Imprese
- Al Registro si invia una unica pratica digitale che con le informazioni per tutti gli enti

ComUnica

- Una volta inviata la pratica, il Registro:
 - Spedisce automaticamente all'indirizzo di Posta Elettronica Certificata (PEC), la ricevuta di protocollo e la ricevuta del “Comunica” valida per l'avvio dell'attività
 - Provvede allo smistamento agli enti coinvolti, che entro 7 giorni comunicano gli esiti sia a impresa sia al Registro



SCIA E COMUNICA



INVIO SCIA

- Tutte le imprese simulate, come quelle reali, devono segnalare l'inizio di un'attività, mediante la SCIA al Comune
- La procedura per IFS è semplificata:
- Compilazione del modello SCIA, con format compilabile online al seguente link:
http://www.ifsweb.it/pdfcompilabili/sciaifs_v2_3/

SCIA


	MODULISTICA REGIONALE UNIFICATA S.C.I.A. MODELLO A	
SEGNALAZIONE CERTIFICATA INIZIO/MODIFICA ATTIVITÀ (SCIA)		
Cognome <input type="text"/>	Nome <input type="text"/>	
Codice Fiscale <input type="text"/>		
Data di nascita: <input type="text"/> <small>(gg/mm/aaaa)</small>	Cittadinanza: <input type="text" value="ITALIANA"/>	Sesso <input type="text" value="M"/>
Luogo di nascita: Stato <input type="text"/>	Comune <input type="text"/>	Prov. <input type="text"/>
Residenza: Comune <input type="text"/>	Prov. <input type="text"/>	
Via, Piazza <input type="text"/>	n° <input type="text"/>	C.A.P. <input type="text"/>
in qualità di:		
Selezionare la voce:	<input type="text" value="Titolare"/>	
dell'Impresa		
Denominazione o ragione sociale: <input type="text"/>		
Tipologia:	<input type="text" value="SPA"/>	
Partita IVA <input type="text"/>		
con sede legale nel Comune di <input type="text"/>		
Prov. <input type="text"/>		
Via, Piazza <input type="text"/>	n° <input type="text"/>	C.A.P. <input type="text"/>
consapevole delle conseguenze penali e amministrative previste dagli Artt. 75 e 76 del DPR 445/2000 in caso di dichiarazioni mendaci e formazione o uso di atti falsi.		

Nella prima sezione il rappresentante legale compila il documento inserendo i suoi dati anagrafici per segnalare al Comune l'inizio attività

Nella seconda sezione vengono inseriti i dati aziendali, tra cui il codice ATECO dell'attività prevalente (lo stesso indicato nella Richiesta Partita IVA)

COMPILAZIONE CCIAA

Cliccando su



Si richiede l'iscrizione alla Camera di Commercio

Si apre questo documento che deve essere compilato in tutte le sue parti, in caso di dimenticanza di qualche dato, il sistema segnala la parte da completare. Terminare la compilazione del modulo. Prima di inviare...

CCIAAS ISCRIZIONE ALLA CAMERA DI COMMERCIO, INDUSTRIA, ARTIGIANATO, AGRICOLTURA

• **Pratica di Comunicazione Iscrizione al R.I.** - Camera di Commercio Destinataria e soggetto da iscrivere

Provincia

Partita IVA Impresa

Comunicazione di Iscrizione al Registro Imprese per:

- Nuova impresa con immediato inizio dell'attività economica
- Costituzione Nuova Impresa senza immediato inizio dell'attività economica
- Soggetto collettivo o impresa con sede all'estero
- Persona fisica non esercitante attività d'impresa per le attività di mediatori, agenti e rappresentanti di commercio, mediatori marittimi

• **Iscrizione con inizio attività** - Dati identificativi

Partita IVA Impresa

Denominazione

Forma Giuridica

• **Iscrizione con inizio attività** - Sede

Stato

Provincia

Comune

Indirizzo

CAP

Telefono

COMPILAZIONE CCIAA

Attenzione:
occorre inserire
gli Allegati, prima
di inoltrare il
format



â€¢ Iscrizione con inizio attivit  - Dati del Dichiarante

Codice Fiscale

Cognome Nome

Qualifica

Telefono E-mail o PEC

â€¢ Allegati

Nessun file selezionato



Solo dopo aver allegato, si invia

ISCRIZIONE CAMERA DI COMMERCIO SIMULATA (società di capitali)

- Modulo S1
- Modulo Intercalare P
- Intercalare S o Modulo S
- Modello L2 (tenuta dei libri sociali)
- Distinta firmata digitalmente da un socio amministratore o dal notaio

- MA LA PROCEDURA PER IFS E' STATA SEMPLIFICATA

PROCEDURA SEMPLIFICATA

- Compilare format on-line
- Compilare modulo Int P , uno per ogni componente l'organo amministrativo e per ogni componente del collegio sindacale, solo riquadri 1,2,3
- Compilare l'Int S, contiene i dati anagrafici dei soci al momento della costituzione, le quote possedute (in caso di s.r.l.) o il numero e la tipologia delle azioni possedute (in caso di s.p.a. o s.a.p.a.).

INT P (società di capitali) uno per ogni amministratore o sindaco **A - B**

A - ESTREMI DELL'IMPRESA

ESTREMI DELL'IMPRESA O SOGGETTO R.E.A. CUI LA PERSONA DEL QUADRO 1 E' COLLEGATA

Impresa o Soggetto R.E.A.:		
Nr. Registro Imprese	Ufficio di	Nr. R.E.A.

solo il campo IMPRESA o SOGGETTO REA

B - QUADRO 1 – DATI ANAGRAFICI

<input type="checkbox"/> 1/DATI ANAGRAFICI		
<input type="checkbox"/> 1 della persona fisica	<input type="checkbox"/> 2 della persona sociale	Codice fiscale:
[1] Cognome: _____ Nome: _____		
Data di nascita: / /	Cittadinanza: _____	sex: <input type="checkbox"/> M <input type="checkbox"/> F
Luogo di nascita, Stato: _____ Provincia: _____ Comune: _____		
[2] Denominazione o ragione sociale: _____		
Nr. Registro Imprese: _____ CCIAA di: _____		
Data di variazione dei dati anagrafici della persona o della denominazione sociale: _____		

Compilare tutti i campi ad eccezione del **Nr Registro Imprese e CCIAA**

INT P (società di capitali) C

C - QUADRO 2 - RESIDENZA ANAGRAFICA

2 / RESIDENZA ANAGRAFICA DELLA PERSONA (o indirizzo della sede della società socia)
(il domicilio della persona, qualora non coincida con la residenza, va indicato nel quadro note)

Stato	Provincia	Cap
Comune :	Frazione o Località :	
Via, viale, piazza ecc.:	Nr. civico	
<i>Data di variazione della residenza o dell'indirizzo della sede legale</i>		

Compilare tutti i campi

INT P (società di capitali) D

D - QUADRO 3 - CARICA

CROCETTARE

Data dell'atto costitutivo

AMMINISTRATORE

3 / CARICA (amministratore, liquidatore, sindaco, institore, etc.)

SOGGETTA AD ISCRIZIONE NEL REGISTRO DELLE IMPRESE (esclusi i soci del q. 4)

Dal	/ /	la persona di cui al n. 1	/ / /	è stata nominata alla	/ / /	è stata confermata con modif. nella					
carica di :			carica di :								
Tale carica, di cui ha avuto notizia in data		/ / /	gli è stata conferita per la seguente durata :								
<input type="checkbox"/>	fino al	/ / /	<input type="checkbox"/>	per nr.		anni	<input type="checkbox"/>	per nr.		esercizi	
<input type="checkbox"/>	fino a revoca o dimissioni		<input type="checkbox"/>	fino all'approvazione del bilancio al							/ /
<input type="checkbox"/>	altro										

CROCETTARE

INT S (società di capitali)

E' composto dalle pagine 1 e 2 e contiene i dati anagrafici dei soci al momento della costituzione, le quote possedute (in caso di s.r.l.) o il numero e la tipologia delle azioni possedute (in caso di s.p.a. o s.a.p.a.).

INT S (società di capitali)

Compilare

INDICARE N° TELEFONO _____ DICHIARARE IL MODELLO ALLO SPORTELLO: STUDIO, ASSOCIAZIONE, ECC.

CAMERA DI COMMERCIO, INDUSTRIA, ARTIGIANATO E AGRICOLTURA DI _____	
Int. S * S *	ELENCO DEI SOCI E DEGLI ALTRI TITOLARI DI DIRITTI SU AZIONI O QUOTE SOCIALI
REGISTRO DELLE IMPRESE 1998	

DENOMINAZIONE SOCIETA' _____ N° R.E.A. _____

Il Capitale Sociale di Lire Euro _____ composto da n. _____ azioni
risulta così sottoscritto al _____ / _____ / _____ (1) (solo per SPA e SAPA)

Solo per S.p.A o S.a.p.A

INT S (società di capitale) B

Elenco dei soci

Riquadro primo, con COGNOME E NOME E CODICE FISCALE DEI SOCI e la frazione di COMPARTICIPAZIONE AL CAPITALE

Dati anagrafici del/dei titolari (compilare sia per le S.R.L. che per le S.P.A.):			
<input type="checkbox"/>	Titolare: _____		codice fiscale: _____
<input type="checkbox"/>	Contitolari:		
1)	_____	C.F. _____	in ragione del (3) _____
2)	_____	C.F. _____	in ragione del (3) _____
3)	_____	C.F. _____	in ragione del (3) _____
4)	_____	C.F. _____	in ragione del (3) _____
Compilare solo per le S.R.L.:			
<input type="checkbox"/>	Quota di nominali	<input type="checkbox"/> Lire <input type="checkbox"/> Euro	_____
Compilare solo per la S.P.A.:			
<input type="checkbox"/>	Numero di azioni: _____		pari a nominali <input type="checkbox"/> Lire <input type="checkbox"/> Euro _____
<input type="checkbox"/>	ordinarie	<input type="checkbox"/> privilegiate	<input type="checkbox"/> con prestazioni accessorie <input type="checkbox"/> altro tipo _____
Titolo (Compilare sia per le S.R.L. che per le S.P.A.):			
<input type="checkbox"/>	in proprietà	<input type="checkbox"/> in pegno	<input type="checkbox"/> intestazione fiduciaria <input type="checkbox"/> altro titolo _____
<input type="checkbox"/>	in usufrutto (la nuda proprietà spetta a _____)		C.F. _____ in ragione del (3) _____
	spetta a _____		C.F. _____ in ragione del (3) _____
	spetta a _____		C.F. _____ in ragione del (3) _____
<input type="checkbox"/>	in nuda proprietà (l'usufrutto spetta a _____)		C.F. _____ in ragione del (3) _____
	spetta a _____		C.F. _____ in ragione del (3) _____
	spetta a _____		C.F. _____ in ragione del (3) _____

INT S (società di capitale) B

Dati anagrafici del/dei titolari (Compilare sia per le S.R.L. che per le S.P.A.):			
<input type="checkbox"/>	Titolare:	_____	codice fiscale: _____
<input type="checkbox"/>	Contitolari:	_____	
1)	_____	C.F. _____	in ragione del (3) _____
2)	_____	C.F. _____	in ragione del (3) _____
3)	_____	C.F. _____	in ragione del (3) _____
4)	_____	C.F. _____	in ragione del (3) _____
Compilare solo per le S.R.L.:			
<input type="checkbox"/>	Quota di nominali	<input type="checkbox"/> Lire <input type="checkbox"/> Euro	_____
Compilare solo per la S.P.A.:			
<input type="checkbox"/>	Numero di azioni:	_____	pari a nominali <input type="checkbox"/> Lire <input type="checkbox"/> Euro _____
<input type="checkbox"/>	ordinarie	<input type="checkbox"/> privilegiate	<input type="checkbox"/> con prestazioni accessorie <input type="checkbox"/> altro tipo _____
Titolo (Compilare sia per le S.R.L. che per le S.P.A.):			
<input type="checkbox"/>	in proprietà	<input type="checkbox"/> in pegno	<input type="checkbox"/> intestazione fiduciaria <input type="checkbox"/> altro titolo _____
<input type="checkbox"/>	in usufrutto (la nuda proprietà spetta a _____)	_____	C.F. _____ in ragione del (3) _____
		_____	C.F. _____ in ragione del (3) _____
		_____	C.F. _____ in ragione del (3) _____
<input type="checkbox"/>	in nuda proprietà (l'usufrutto spetta a _____)	_____	C.F. _____ in ragione del (3) _____
		_____	C.F. _____ in ragione del (3) _____
		_____	C.F. _____ in ragione del (3) _____

Riquadro secondo: solo per SRL con VALORE di UNA QUOTA

Riquadro terzo: solo per SPA numero delle azioni totali e il VALORE NOMINALE di ciascuna, specificare se ordinarie o privilegiate

ALL'ISCRIZIONE CAMERA DI COMMERCIO (società di persone)

- Compilazione del format on line
- Modulo S1
- Modulo Intercalare P
- Distinta firmata digitalmente da un socio amministratore o dal notaio

MA LA PROCEDURA PER IFS E' STATA
SEMPLIFICATA

PROCEDURA SEMPLIFICATA

- Compilare il modello Intercalare P (quadri 1,2,4,6), uno per ogni socio, procedendo poi ad allegarli zippati come unico file al
Comunica

INT P (società di persone) uno per ogni socio – A B

A - ESTREMI DELL'IMPRESA

ESTREMI DELL'IMPRESA O SOGGETTO R.E.A. CUI LA PERSONA DEL QUADRO 1 E' COLLEGATA

Impresa o Soggetto R.E.A.:		
Nr. Registro Imprese	Ufficio di	Nr. R.E.A.

Compilare solo il campo IMPRESA o SOGGETTO REA

B - QUADRO 1 – DATI ANAGRAFICI

<input type="checkbox"/> 1/DATI ANAGRAFICI		
<input type="checkbox"/> 1 della persona fisica	<input type="checkbox"/> 2 della persona sociale	Codice fiscale:
[1] Cognome: _____ Nome: _____		
Data di nascita: / /	Cittadinanza: _____	sex: <input type="checkbox"/> M <input type="checkbox"/> F
Luogo di nascita, Stato: _____ Provincia: _____ Comune: _____		
[2] Denominazione o ragione sociale: _____		
Nr. Registro Imprese: _____ CCIAA di: _____		
Data di variazione dei dati anagrafici della persona o della denominazione sociale: _____		

Compilare tutti i campi ad eccezione del **Nr Registro Imprese e CCIAA**

INT P (società di persone) Quadro C

2 - RESIDENZA ANAGRAFICA

2 / RESIDENZA ANAGRAFICA DELLA PERSONA (o indirizzo della sede della società socia)
(il domicilio della persona, qualora non coincida con la residenza, va indicato nel quadro note)

Stato	Provincia	Cap
Comune :	Frazione o Località :	
Via, viale, piazza ecc.:	Nr. civico	
<i>Data di variazione della residenza o dell'indirizzo della sede legale</i>		

Compilare tutti i campi

Int P (società di persone) D

Quadro 4 – SOCIO

Data dell'atto costitutivo

4 / QUALIFICA DI SOCIO (per i soci di s.n.c., s.a.s., società semplici e per s.r.l. unipersonale)

Dal	/ /	la persona di cui al quadro 1
<input type="checkbox"/>	ha assunto la qualifica di:	
<input type="checkbox"/>	ha variato la propria qualifica da:	a:
<input type="checkbox"/>	è stata iscritta nel libro soci come unico socio di S.r.l.:	
L'amministratore con rappresentanza / liquidatore, deposita la firma autografa in calce al presente Int. P o al modello		
		S1 S2 S3

CROCETTA

SOCIO

INT P (società di persone) E

6 - CONFERIMENTI

Atto costitutivo

6 / CONFERIMENTI, QUOTE DI PARTECIPAZIONE, PRESTAZIONI
(per soci di s.n.c., s.a.s., società semplici)

<input type="checkbox"/>	Dal	___/___/___	la quota di partecipazione del socio è di	
<input type="checkbox"/>	<input type="checkbox"/> A	<input type="checkbox"/> Lire	<input type="checkbox"/> Euro	___ (piena proprietà)
<input type="checkbox"/>	<input type="checkbox"/> B	<input type="checkbox"/> Lire	<input type="checkbox"/> Euro	___ (nuda proprietà) il cui usufrutto spetta a: _____ (1)
<input type="checkbox"/>	<input type="checkbox"/> C	<input type="checkbox"/> Lire	<input type="checkbox"/> Euro	___ (usufrutto) la cui nuda proprietà spetta a: _____ (1)
<input type="checkbox"/>	Dal	___/___/___	il socio s'impegna a fornire prestazione d'opera di: _____	

CROCETTARE

Crocettare eventualmente la seconda sezione e indicare quale tipo di prestazione d'opera il socio apporta

Allegati

- Zippare tutti i file (intP-intS)
- ALLEGARE

Esempio di srl

Tre amministratori 3 INT P

10 soci 1 INT S